

オムロン電動歯ブラシHT-B148

ハイパワーシュッシュ

OMRON ELECTRIC TOOTHBRUSH

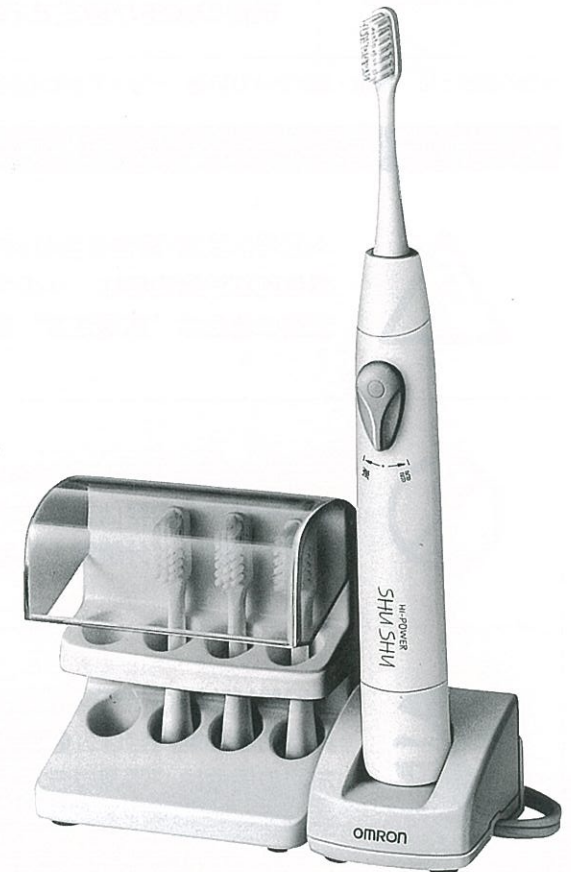
OMRON

### 取扱説明書

- このたびは、ハイパワーシュッシュをお買い上げいただきましてありがとうございました。
- この商品を安全に正しく使用していただくために、お使いになる前にこの取扱説明書をよくお読みください。特に「安全上のご注意」は十分に理解してください。
- お読みになったあとは、いつもお手元においてご使用ください。
- 保証書を兼ねていますので、紛失しないようにしてください。

### もくじ

安全上のご注意	1~4
各部のなまえ	5
ご使用にあたっての準備	6・7
正しい使いかた	8
じょうずな歯の磨きかた	9・10
まめ知識	10
お手入れのしかた	11
仕様	12
別売品のお求めは	12
商品に関するお問い合わせは	13
修理のお問い合わせは	13
保証規定／保証書	14





オムロン株式会社 健康統轄事業部

〒105 東京都港区虎ノ門3-4-10 TEL.03 (3436) 7092

●札幌011(271)7826 ●仙台022(265)2734 ●大宮048(645)8111 ●東京03(3436)7092 ●横浜045(411)7216 ●名古屋052(561)0621  
●京都075(223)1135 ●大阪06(282)2572 ●神戸078(361)1199 ●広島082(247)0260 ●高松0878(22)8521 ●福岡092(414)3206




9024642-3 C






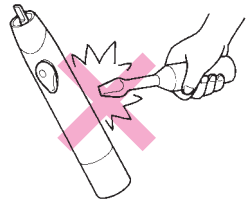






ここに示した警告サインと図記号の例は、製品を安全に正しくお使い頂き、あなたや他の人への危害や損害を未然に防止するためのものです。表示と意味は次のようになっています。

警告サイン	内 容
 <b>警告</b>	誤った取り扱いをすると、人が死亡または重傷を負う可能性が想定される内容を示します。
 <b>注意</b>	誤った取り扱いをすると、人が傷害を負ったり物的損害の発生が想定される内容を示します。







\* 物的損害とは、家屋・家財および家畜・ペットに関わる拡大損害を示します。

## 図記号の例

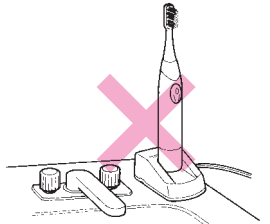
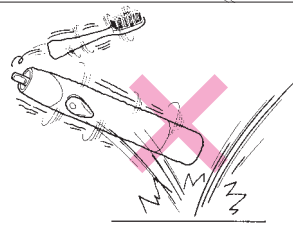
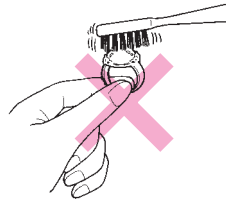

	記号は注意(警告を含む)を示します。 具体的な注意内容は、 の中や近くに文章や絵で示します。 左図の場合は“感電注意”を示します。
	⊘記号は禁止(してはいけないこと)を示します。 具体的な注意内容は、 ⊘の中や近くに文章や絵で示します。 左図の場合は“分解禁止”を示します。
	記号は強制(必ず守ること)を示します。 具体的な強制内容は、 の中や近くに文章や絵で示します。 左図の場合は“電源プラグを抜くこと”を示します。

 <b>警告</b>	
絶対に充電器を水などの液体中に沈めないでください。万一、充電器が水中または液体中に落下した場合は絶対に充電器に手をふれないようにして、至急電源プラグをコンセントから抜いてください。その後、充電器を回収してください。 感電やけがをすることがあります。	 
濡れた手で電源プラグを抜き差ししないでください。 感電やけがをすることがあります。	
口腔または歯周手術を受けて間もない方や現在治療中の方は、本器のご使用を歯科医にご相談ください。 ブラッシングの刺激により、傷口を悪化させる恐れがあります。	
ご自分では修理はなさないでください。故障したと思われるときは、勝手にいじらず、お買い上げの販売店または、13ページに記載のオムロンフィールドエンジニアリング(株)にご相談ください。 感電やけがをすることがあります。	 
 <b>注意</b>	
必ず交流100Vでご使用ください。コンセントは単独でご使用ください。 火災・漏電の恐れがあります。	
電源プラグを抜くときは、コードを持たずに必ず先端の電源プラグを持って引き抜いてください。 火災・漏電・感電の恐れがあります。	 
次のような状態のときは、本器を使用しないでください。 コードやプラグが損傷している場合。 本体を充電器にセットしたにもかかわらず、充電表示ランプが点灯しない場合。 火災・漏電・感電の恐れがあります。	

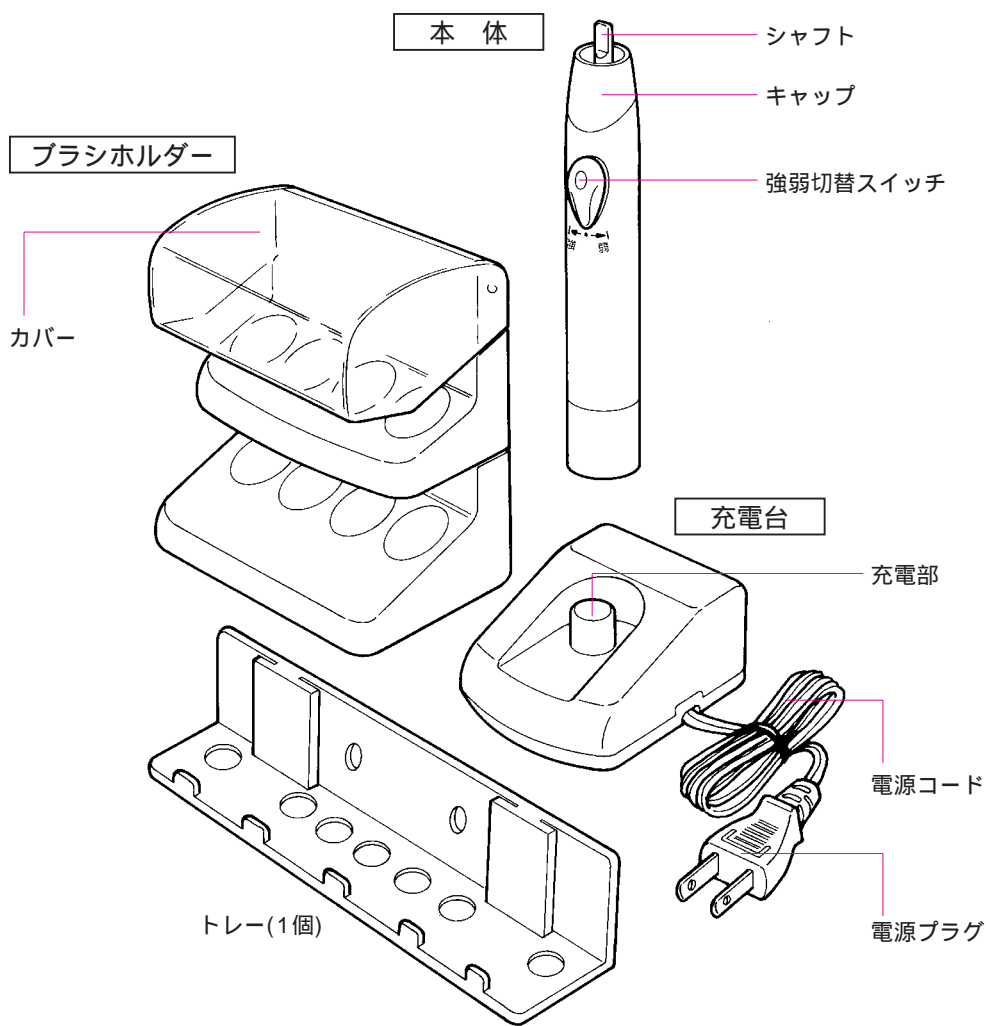
# 安全上のご注意

<p>どのような口腔衛生プログラムでも開始時には、歯肉から出血することがあります。本器をご使用后2週間以上出血が続く場合はまたは、大量の出血がある場合は、歯科医にご相談ください。</p> <p>歯周病以外のほかの病気による出血が考えられます。</p>	
<p>必ず毛束だけが歯または歯肉に当たるようにご注意ください。</p> <p>毛束以外の部分が当たると歯または歯肉が傷つく恐れがあります。</p>	
<p>本器を幼児や病人が使用するとき、または幼児や病人に対して使用する場合は十分に気を付けてください。</p> <p>事故につながる恐れがあります。</p>	
<p>充電器の突起部に指輪など金属製のリング等を置かないでください。</p> <p>金属製のリング等が発熱したり、充電器が故障する恐れがあります。</p>	
<p>十分に充電したにも関わらず、ご使用中に動作しない場合には、直ちにスイッチを切って、ご使用を中止してください。</p> <p>本体内部の電子部品が発熱し火傷の恐れがあります。</p>	
<p>歯に毛束を強く押しあてないでください。</p> <p>歯肉に損傷をあたえる恐れがあります。また本体ハンドルの故障の原因となりますので無理な力を入れて磨かないようにしてください。</p>	

# 安全上のご注意

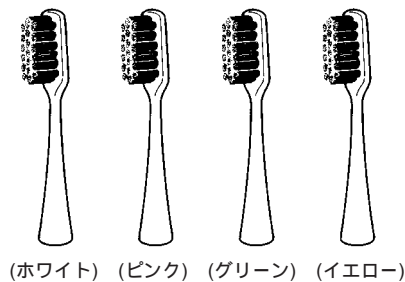
<h2>ご注意</h2>	
<p>浴槽、洗面シンク、便器等に落下の恐れのある場所に本器を置かないでください。</p>	
<p>本体や充電器を落としたりして損傷した場合や、充電器を水中に沈めて故障した場合の修理については、オムロンフィールドエンジニアリング(株)にお問い合わせください。</p>	
<p>コードは過熱された物体(アイロン、ストーブの近くなど)から離すようにしてください。</p>	
<p>歯磨き以外の目的には、使用しないでください。</p>	
<p>本充電器を鉄板など金属板の上で使用しないでください。充電効率が落ちたり、消費電流が増加します。</p>	
<p>お手入れの際には、中性洗剤、ベンジン・シンナーや熱湯などを使用しないでください。また、充電器は絶対に水洗いしないでください。</p>	
<p>入浴中に本器を使用しないでください。</p>	

# 各部のなまえ



付属品

歯ブラシ(4本)  
ふつうMサイズ

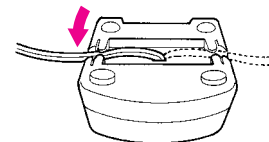


壁取付皿ビス  
(2本)

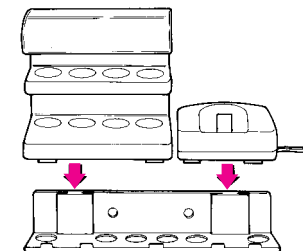
ナベビス  
(2本)

# ご使用にあたっての準備

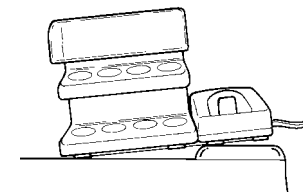
**1 電源コードのセットをします。**  
電源コードを左右どちらかのフックにしっかりと差し込みます。



**2 充電台とブラシホルダーのセットをします。**  
トレーに充電台とブラシホルダーの背面をしっかりと差し込みます。

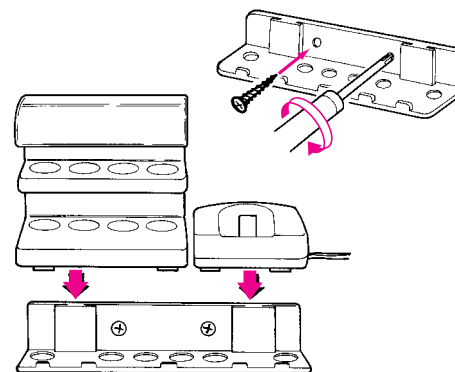


**3 設置します。**  
洗面台や棚などに置く場合  
平らで安定した所に置いてください。  
充電台は金属板の上に設置しないでください。  
充電時間が長くなることがあります。



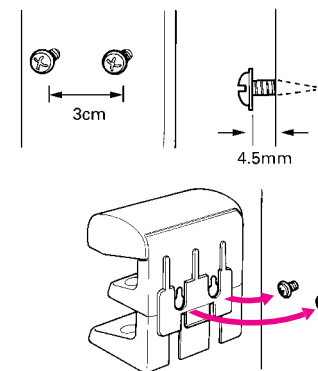
**トレーを使用して固定**

トレーを皿ビス2本で木製壁面や柱面にしっかりと取り付け充電台とブラシホルダーをセットします。



**ブラシホルダーだけの固定**

ナベビス2本を木製壁面や柱面に約4.5mmくらいまでねじ込み、ブラシホルダーの背面の穴をナベビスにひっかけてセットします。



# ご使用にあたっての準備

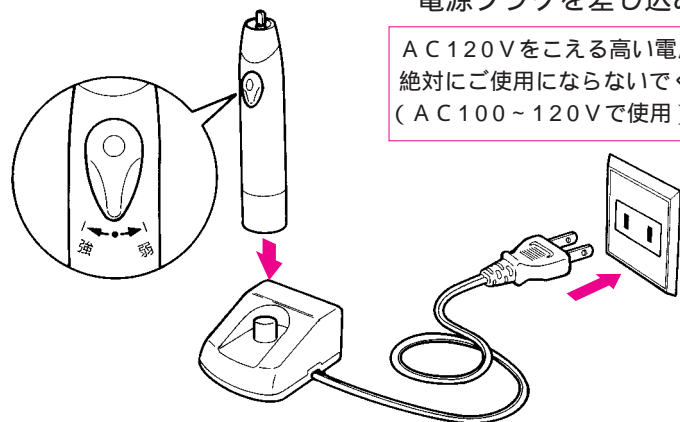
## ⚠注意

必ず交流100～120Vでご使用ください。

## 4 充電をします。

必ず10時間以上充電してからご使用ください。

(お買い求めの時や、長い期間充電されずに放置された時は自己放電のため弱くなっています。)



電源プラグを差し込みます。

AC120Vをこえる高い電圧では、絶対にご使用にならないでください。  
(AC100～120Vで使用)

本体スイッチを「OFF」にして充電部に差し込みます。

「ON」になっていると充電できません。

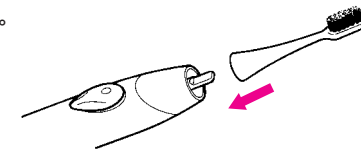
## ⚠注意

強い直射日光の当たる所や暖房器具、火器の近くでの充電、放置はさせていただきます。

常時充電方式です。ご使用後はつねに、本体を充電してください。  
10時間の充電で約20分の連続使用が出来ます。(1回2分として約10回使用できます。)  
充電中、本体と充電台が少しあたたかくなりますが、異常ではありません。

# 正しい使いかた

- 1 歯ブラシをしっかりと差し込みます。  
本体スイッチ側に歯ブラシの毛先を向けてください。



- 2 口の中に歯ブラシを入れ強弱切替スイッチを入れます。

強さはお好みに合わせて調節してください。

健康な歯グキの方  
大人の方

強

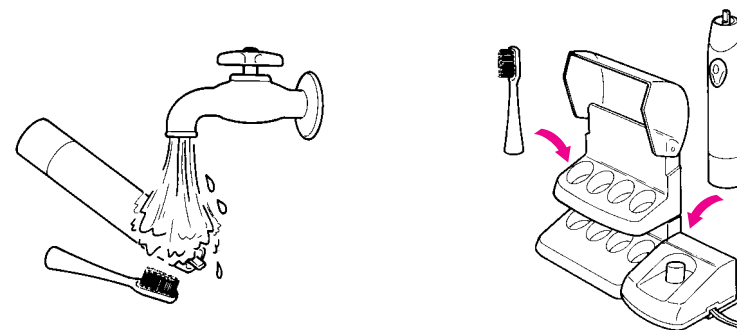


歯周病の方  
お子様

弱



- 3 ご使用后、歯ブラシと本体を水洗いし、水気をふき取ります。  
歯ブラシは、ブラシホルダーに収納し、本体は充電台にセットしてください。



## ⚠ 警告

歯や歯グキの病気にかかっている方や、治療中の方は医師に相談のうえご使用ください。

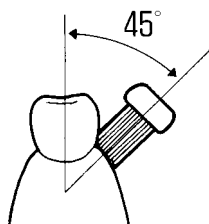
### バス磨き

歯と歯肉の境目（歯肉縁部）の歯垢を取り除くのに適した磨き方であり、同時に歯周病の予防に効果的です。振幅3mmの前後振動で歯垢を除去。当て方により理想のバス磨きができます。

\* 歯周病...歯を支えているその周囲の組織の病気で歯槽膿漏とよく言われている。

### 1 歯ブラシの当て方

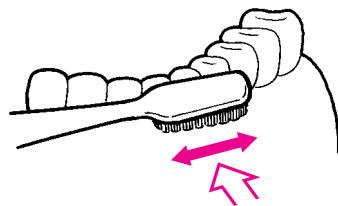
ブラシを歯に対し、45°に傾けて当てます。毛先は歯グキの溝に軽く挿入させるような感じにします。



### 2 磨き方

歯ブラシを2～3歯ずつ当て、次の歯に移動させて磨いて下さい。加圧振動させるようなイメージです。

\* 現在歯周病の方は やわらかめ のブラシを使用し、スピードは「弱」で行いましょう。



### 回転歯ブラシ磨き

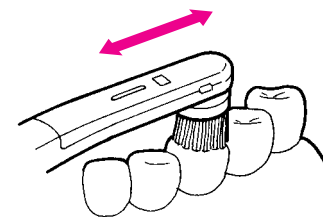
（別売の回転歯ブラシをお求めください。）

歯の一本一本を包み込んで磨くブラッシング法。

奥歯のミゾや歯並びのそろっていない部分の歯垢をスッキリ除去します。


### 1 回転歯ブラシの当て方

回転歯ブラシを図のように歯の噛み合わせ部分に沿って動かします。



### 2 磨き方

回転歯ブラシヘッド部を90°の角度に持って歯ぐきのカーブに沿って一本一本歯の表面と内側を磨きます。



### まとめ知識

歯磨き剤は...歯磨き剤は摩耗性のある粒子が含まれています。たっぷりつけて強くブラッシングすると歯の表面までも削りとられてしまう恐れがあります。

歯磨き剤はつけないかごく少量で磨くとよいでしょう。

### ⚠ 注意

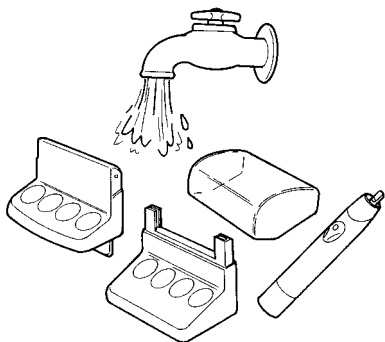
歯に電動ブラシを長時間強く押し当てると、歯グキに損傷をあたえる恐れがあります。また、本体の破損の原因となります。無理な力を入れて磨かないようにしてください。

## ⚠️ 注意

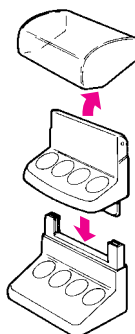
中性洗剤、ベンジン、シンナーや熱湯などを使用しないでください。

### 本体、ブラシホルダー

水洗いして水気をよくふき取ります。

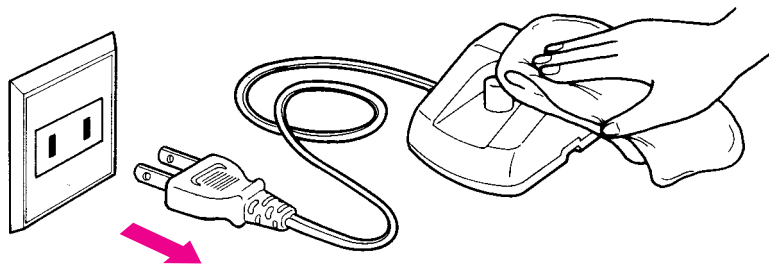


### 分解の仕方



### 充電台

電源プラグを抜いて、ぬれた布などでふき取ります。  
水洗いできません。



電源電圧	AC100~120V 50/60Hz
消費電力	2.0W
充電方式	電磁誘導方式
充電時間	常時充電(10時間充電)
連続使用時間	約20分(満充電時)
振動数(無負荷時)	強 約3000回/分 弱 約2000回/分
大きさ (単位mm)	全体寸法 .....幅138×奥行65×高さ254 電動歯ブラシ本体 ... 26×169 充電台 .....幅50×奥行65×高さ38 ブラシホルダー .....幅88×奥行61×高さ100 トレー .....幅136×奥行27×高さ25
総質量	約390g(電動歯ブラシ本体...約105g)
付属品	歯ブラシ(Mサイズふつう4本)、ブラシホルダー、トレー、 壁取付用皿ビス2本、ナベビス2本、取扱説明書(品質保証書付き)

改良のため仕様および外観を予告なく変更することがあります。

## 別売品のお求めは

お買い上げの販売店でお願いします。万一、お買い上げの販売店で手に入らない場合は、オムロンヘルシーモア株式会社(03-5541-3823)までお問い合わせください。

	大きさ	かたさ	やわらかめ	ふつう	かため
スベア 歯ブラシ 各2本入り ¥300(税別)	Mサイズ(大人用) ブラシ部 幅6.0×長さ18.4mm		ホワイト SB004-W (4975479171222)	ホワイト SB005-W (4975479171260)	ホワイト SB006-W (4975479171307)
	Sサイズ(女性・子供用) ブラシ部 幅5.5×長さ17.8mm		ホワイト SB001-W (4975479171109)	ホワイト SB002-W (4975479171147)	ホワイト SB003-W (4975479171185)
スベア 歯ブラシ 4本入り ¥500(税別)	Mサイズ(大人用) ブラシ部 幅6.0×長さ18.4mm		ホワイト・ピンク・イエロー グリーンの4色1組SB012 (4975479171826)	ホワイト・ピンク・イエロー グリーンの4色1組SB013 (4975479171796)	ホワイト・ピンク・イエロー グリーンの4色1組SB014 (4975479171802)
	Sサイズ(女性・子供用) ブラシ部 幅5.5×長さ17.8mm		ホワイト・ピンク・イエロー グリーンの4色1組SB009 (4975479171833)	ホワイト・ピンク・イエロー グリーンの4色1組SB010 (4975479171840)	ホワイト・ピンク・イエロー グリーンの4色1組SB011 (4975479171819)
スベア 回転歯ブラシ 2本入り ¥2,300(税別)				ホワイト SB008 (4975479171574)	

# 商品に関するお問い合わせは

お買い上げの販売店またはオムロン健康相談室にお問い合わせください。

商品の使い方に関するお問い合わせは、

**オムロン健康相談室がお答えします。**

 **全国どこからでも** むろん オムロン  
**0120-30-6606** ダイヤルは正確に

受付時間/10:00～12:00/13:00～16:00(月～金)

商品の故障および修理の依頼につきましては下記に記載のオムロンフィールドエンジニアリング(株)にお問い合わせください。

# 修理のお問い合わせは

お買い上げの販売店またはオムロンフィールドエンジニアリング(株)までお問い合わせください。品質保証書の記載内容により修理をさせていただきます。

'98.4.1

北海道地区の方	オムロンフィールドエンジニアリング北海道(株)札幌支店 〒060-0003 札幌市中央区北3条西1-1 サンメモリア6F	TEL011(281)5125
東北地区の方	オムロンフィールドエンジニアリング(株)仙台支店 〒980-0802 宮城県仙台市青葉区二日町18-26 二日町OAビル3F	TEL022(261)7054
関東地区の方	オムロンフィールドエンジニアリング(株)東京第一支店 〒150-0013 東京都渋谷区恵比寿1-19-15 ウノサワ東急ビル2F オムロンフィールドエンジニアリング(株)日本橋テクノセンタ 〒101-0035 東京都千代田区神田紺屋町8番地 アセンド神田紺屋町ビル7F オムロンフィールドエンジニアリング(株)北関東支店 〒336-0007 埼玉県浦和市仲町1-14-8 三井生命浦和ビル2F オムロンフィールドエンジニアリング(株)横浜テクノセンタ 〒221-0835 神奈川県横浜市神奈川区鶴屋町2-21-8 第一安田ビル2F	TEL03(3448)8104 TEL03(5296)1760 TEL048(833)7911 TEL045(312)1923
東海地区の方	オムロンフィールドエンジニアリング(株)名古屋支店 〒460-0002 愛知県名古屋市中区丸の内3-22-21 安田火災名古屋ビル7F オムロンフィールドエンジニアリング(株)静岡テクノセンタ 〒420-0859 静岡県静岡市栄町4-10 静岡栄町ビル2F	TEL052(962)3281 TEL054(254)3718
北陸地区の方	オムロンフィールドエンジニアリング(株)金沢支店 〒920-0025 石川県金沢市駅本町1-14-29 サン金沢ビル1F	TEL0762(61)5467
関西地区の方	オムロンフィールドエンジニアリング(株)大阪第一支店 〒530-0004 大阪府大阪市北区堂島浜2-1-9 吉河大阪ビル西館 オムロンフィールドエンジニアリング(株)京都支店 〒604-8141 京都府京都市中京区蛸薬師通高倉西入泉正寺334 日昇ビル1F オムロンフィールドエンジニアリング(株)神戸テクノセンタ 〒651-0088 兵庫県神戸市中央区小野柄通3-2-22 富士火災神戸ビル9F	TEL06(348)1814 TEL075(255)9909 TEL078(242)8268
中四国地区の方	オムロンフィールドエンジニアリング(株)広島支店 〒730-0016 広島県広島市中区鞆町13-14 新広島ビル5F	TEL082(227)1573
九州地区の方	オムロンフィールドエンジニアリング九州(株)福岡第一支店 〒812-0013 福岡市博多区博多駅東2-5-28 博多借成ビル3F オムロンフィールドエンジニアリング九州(株)鹿児島支店 〒890-0064 鹿児島県鹿児島市鴨池新町5-6 鹿児島県プロパンガス会館4F	TEL092(451)6837 TEL099(252)7674

所在地・電話番号を予告なく変更することがありますので、ご了承ください。

## 保証規定

- 取扱説明書にしたがった正常な使用状態で故障した場合には、無償修理いたします。
- 無償修理期間内に故障して修理を受ける場合は、商品に本書を添えてお買い上げの販売店、オムロン(株)の支店またはオムロンフィールドエンジニアリング(株)のネットワークに依頼または送付してください。  
なお、送付の場合はオムロン(株)の支店またはオムロンフィールドエンジニアリング(株)までの送料の負担をお願いします。
- 無償修理期間内でも次の場合には有償修理になります。  
(イ) 使用上の誤りおよび不当な修理や改造による故障および損傷。  
(ロ) お買い上げ後の落下などによる故障および損傷。  
(ハ) 火災、地震、水害、落雷、その他の天災地変、公害や電源の異常電圧による故障および損害。  
(ニ) 本書の提示がない場合。  
(ホ) 本書にお買い上げ年月日、お客様名、販売店名の記入のない場合、あるいは字句を書き換えられた場合。  
(ヘ) 消耗部品。  
(ト) 故障の原因が本製品以外に起因する場合。
- 本書は再発行いたしませんので紛失しないよう大切に保管してください。
- この保証書は本書に明示した期間、条件のもとにおいて無償修理をお約束するものです。したがってこの保証書によってお客様の法律上の権利を制限するものではありません。

**品質保証書**

このたびは、オムロン健康機器を、お買い求めいただきありがとうございます。本機は厳重な検査を行ない高品質を確保しております。しかし通常のご使用において万一、不具合が発生しましたときは、保証規定によりお買い上げ後、一年間は無償修理いたします。

本機の保証は、日本国内での使用の場合に限ります。  
This warranty is valid only in Japan.

以下につきましては、必ず販売店にて、記入捺印していただください。

品名	オムロン電動歯ブラシハイパワーシュシュ	お買い上げ店名	
形式	HT-B148	住所	
ご芳名		Tel. ( )	
ご住所		お買い上げ年月日	年 月 日
Tel. ( )			

発売元 **オムロン株式会社** 健康統轄事業部  
〒105-0001 東京都港区虎ノ門3-4-10 TEL03(3436)7092

