

## 保証規定

- 取扱説明書にしたがった正常な使用状態で故障した場合には、無償修理いたします。
- 無償修理期間内に故障して修理を受ける場合は、商品に本書を添えてお買い上げの販売店、オムロン(株)の支店またはオムロンフィールドエンジニアリング(株)のネットワークに依頼または送付してください。  
なお、送付の場合はオムロン(株)の支店またはオムロンフィールドエンジニアリング(株)までの送料の負担をお願いします。
- 無償修理期間内でまたの場合には有償修理になります。  
(イ) 使用上の誤りおよび不当な修理や改造による故障および損傷。  
(ロ) お買い上げ後の落下などによる故障および損傷。  
(ハ) 火災、地震、水害、落雷、その他の天災地変、公害や電源の異常電圧による故障および損傷。  
(ニ) 本書の提示がない場合。  
(ホ) 本書にお買い上げ年月日、お客様名、販売店名の記入のない場合、あるいは字句を書き換えられた場合。  
(ヘ) 消耗部品。  
(ト) 故障の原因が本製品以外に起因する場合。
- 本書は再発行いたしませんので紛失しないよう大切に保管してください。
- この保証書は本書に明示した期間、条件のもとにおいて無償修理をお約束するものです。したがってこの保証書によってお客様の法律上の権利を制限するものではありません。

## 品質保証書

このたびは、オムロン健康機器を、お買い求めいただきありがとうございます。本機は厳重な検査を行ない高品質を確保しております。しかし通常のご使用において万一、不具合が発生しましたときは、上記の保証規定によりお買い上げ後一年間は、無償修理いたします。本機の保証は、日本国内での使用の場合に限りです。  
This warranty is valid only in Japan.

品名 オムロンリセピエスリム 脱毛器

型式 HL-104

ご芳名

ご住所

TEL ( )

以下につきましては、必ず販売店にて、記入捺印していただいでください。

お買い上げ店名

(印)

住所

TEL ( )

お買い上げ年月日 年 月 日

発売元

オムロン株式会社 健康統轄事業部



〒105-0001 東京都港区虎ノ門3-4-10 TEL03(3436)7092

4203 000 38282

9024618-0 B

# OMRON

Healthy Life Better Life

## オムロンリセピエスリム 取扱説明書

(脱毛器)HL-104

# Lissépied slim

このたびは、リセピエスリムをお買い上げいただきましてありがとうございます。

この商品を安全に正しく使用していただくためにお使いになる前にこの取扱説明書の「安全上のご注意」をお読みになり十分に理解してください。お読みになった後はいつも手元に置いてご使用ください。保証書を兼ねていますので紛失しないようにしてください。

乾電池式

“リセピエスリム”は永久脱毛ではありません。



もくじ



安全上のご注意.....P 1・2  
各部のなまえ.....P 3・4  
ご使用前に.....P 4  
お手入れのしかた・保管.....P 5

正しい使い方.....P 6・7  
仕様/修理サービスネットワーク.....P 8  
保証規定/品質保証書...P 9

# 安全上のご注意

この商品を安全に正しく使用していただくために、お使いになる前にこの取扱説明書「安全上のご注意」をよくお読みになり十分に理解してください。お読みになったあとはいつも手元においてご使用ください。

ここに示した注意事項は、安全に関する重大な内容を記載していますので必ず守ってください。表示と意味は次のようになっています。

警告サイン	内容
 <b>警告</b>	誤った取り扱いをすると、人が死亡または重傷を負う可能性が想定される内容を示します。
 <b>注意</b>	誤った取り扱いをすると、人が傷害を負ったり物的損害の発生が想定される内容を示します。

## 図記号の例



記号は注意(警告を含む)を示します。  
具体的な注意内容は、 の中や近くに文章や絵で示します。



⊘記号は禁止(してはいけないこと)を示します。  
具体的な注意内容は、⊘の中や近くに文章や絵で示します。



記号は強制(必ず守ること)を示します。  
具体的な強制内容は、 の中や近くに文章や絵で示します。

## 警告

身体に異常のある方は使用しないでください。

血友病の方 静脈病の方 糖尿病の方  
出血の止まりにくい方 生理前・生理中の方  
妊娠中の方 体調がすぐれない方

体調不良をおこす恐れがあります。



## 注意

次のような方は使用しないでください。

肌が非常に敏感な方 アレルギー体質の方

肌に対して必要以上の刺激となり、  
肌のトラブルや体調不良を  
おこす恐れがあります。



## お願い

眉毛には使用しないでください。

・1本ずつ抜き取るようには設計していません。

肌がぬれた状態で使用しないでください。

・肌がぬれていると毛が寝てしまい脱毛できません。脱毛前には肌の水分や汗を良くふき取り、清潔で乾燥した状態でご使用ください。

水泳の前は使用しないでください。

・プールや海水浴の2日前までにお手入れしてください。

分解や改造をしないでください。

事故や異常動作によるけがをする恐れがあります。

本体を高い所から落としたり、ショックを与えたりしないでください。

脱毛ディスクの変型や本体が破損する恐れがあります。

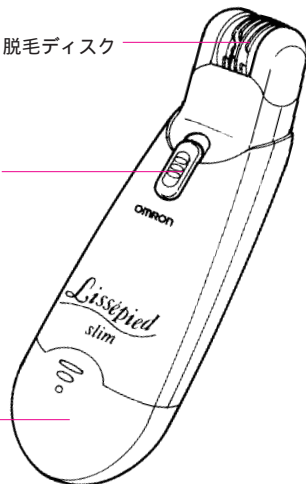
## 各部のなまえ

### 本体

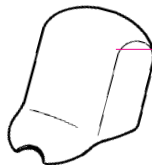
脱毛ディスク

電源スイッチ

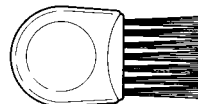
バッテリーキャップ



キャップ



### 付属品

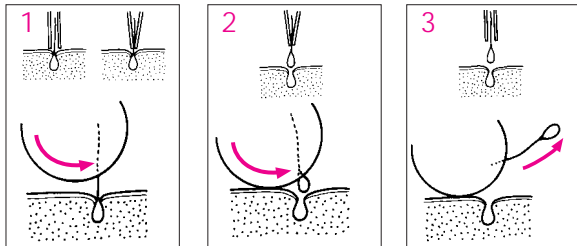


クリーニングブラシ

## ピンセットシステム

### 開閉運動をしながら回るディスクによる脱毛方式

4枚のディスクが開いたり閉じたりしながら回転し、ムダ毛の根元をピンセットのようにつまみ毛根から素早く抜きとる方式です。



- 1 ディスクが回転しながら閉じて、ムダ毛の根元をしっかりとつかめます。
- 2 ディスクで肌を押さえながら、ムダ毛をつまみ上げ、毛根から抜き取ります。
- 3 抜き取ったムダ毛は、ディスクが開いて、自然に外へ押し出します。

## ご使用前に

### はじめてリセピエ スリムをお使いになる方に

まず、足の一部などの毛の少ない部分で試してから、ご使用ください。

脱毛時には痛みを感じることがありますが、毛を抜き取る時に生じる痛みですので脱毛後には痛みはなくなります。

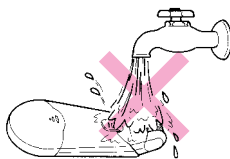
特に敏感肌の方は脱毛直後に肌が赤くなることがありますが1日位で消えていきます。

本製品による脱毛は永久脱毛ではありません。使用を止めるとまた新しい毛が再生されます。効果的な仕上がりを持続するために2～3週間に1回の定期的なお手入れをおすすめします。

電 源	DC3V アルカリ単3形乾電池2個
電池寿命	1回5分:月2回使用で約4、5ヶ月
回 転 数	約1,900回転/分
本体寸法	長さ156×幅46×奥行き30mm
本体質量	本体 約90g(乾電池別)
付 属 品	クリーニングブラシ 取扱説明書(品質保証書つき)

## お手入れ

本体の水洗いはできません。  
(故障の原因となります。)

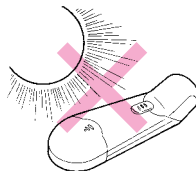


ベンジン、シンナー、ガソリン  
などは使用しないでください。  
(本体は、水または中性洗剤を含ませた  
布でふき取ってください。)



## 保 管

直射日光、高温なところや浴  
室や洗面所など湿気の多いと  
ころに保管しないでください。



お子さまの手の届かないと  
ころに保管してください。



長時間ご使用ならない場合は  
乾電池を本体からははずしてくだ  
さい。



リセピエ スリムの使い方に関する  
お問い合わせは、オムロン  
健康相談室がお答えします。

ダイヤルは正確に



全国どこからでも

おむろん オムロン

フリーダイヤル **0120-30-6606**

受付時間/10:00～12:00/13:00～16:00(月～金)

商品の故障および修理の依頼につきましては取扱説明書  
に記載のオムロンフィールドエンジニアリング(株)にお問い合わせ  
ください。

### オムロンフィールドエンジニアリング株式会社のネットワーク '98.4.1

オムロンフィールドエンジニアリング北海道株式会社		
札幌支店	〒060-0003 札幌中央区北3条西1-1 サンモリア6F	TEL011(281)5125
オムロンフィールドエンジニアリング株式会社		
仙台支店	〒980-0802 宮城県仙台市青葉区二日町18-26 二日町OAビル3F	TEL022(261)7054
東京第一支店	〒150-0013 東京都渋谷区恵比寿1-19-15 ウノサウ東急ビル2F	TEL03(3448)8104
日本橋テクノセンタ	〒101-0035 東京都千代田区神田紺屋町18番地 アセンテ神田紺屋町ビル7F	TEL03(5296)1760
北関東支店	〒336-0007 埼玉県浦和市仲町1-14-8 三井生命浦和ビル2F	TEL048(833)7911
横浜テクノセンタ	〒221-0835 神奈川県横浜市神奈川区鶴屋町2-21-8 第一安田ビル2F	TEL045(312)1923
名古屋支店	〒460-0002 愛知県名古屋市中区丸の内3-22-21 安田火災名古屋ビル7F	TEL052(962)3281
静岡テクノセンタ	〒420-0859 静岡県静岡市栄町4-10 静岡栄町ビル2F	TEL054(254)3718
金沢支店	〒920-0025 石川県金沢市駅西本町1-14-29 サン金沢ビル1F	TEL0762(261)5467
大阪第一支店	〒530-0004 大阪府大阪市北区堂島浜2-1-9 古河大阪ビル西館	TEL06(3481)8114
京都支店	〒604-8141 京都府京都市中京区柳京市通西入泉正寺334日昇ビル1F	TEL075(255)9909
神戸テクノセンタ	〒651-0088 兵庫県神戸市中央区小野柄通3-2-22 富士火災神戸ビル9F	TEL078(242)8268
広島支店	〒730-0016 広島県広島市中区福町13-14 新広島ビル5F	TEL082(227)1573
オムロンフィールドエンジニアリング九州株式会社		
福岡第一支店	〒812-0013 福岡市博多区博多駅東2-5-28 博多値成ビル3F	TEL092(451)6837
鹿児島支店	〒890-0064 鹿児島県鹿児島市博多町5-6 鹿児島県プロ(ン)ガス会館4F	TEL099(252)7674

所在地・電話番号を予告なく変更することがありますので、ご了承ください。

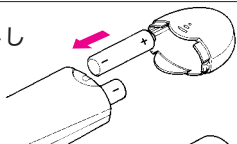
# 正しい使い方

入浴後、肌の水分をよくとり清潔で乾燥した状態で、お休み前にご使用ください。  
毛穴が開き脱毛しやすくなり、痛みも少なくなります。

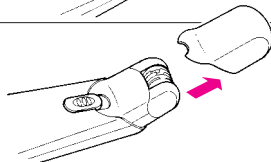
- 1 バッテリーキャップを外し  
乾電池を入れます。

(アルカリ単3形乾電池2個)

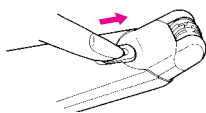
⊕ ⊖ 表示に合わせて



- 2 キャップを外します。



- 3 電源スイッチを入れます。

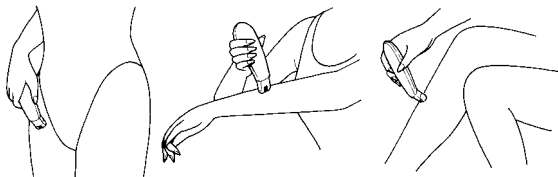


- 4 電源スイッチ側を手前にして持ち、本体を  
肌にまっすぐ立てるようにディスクを肌  
に当てます。毛の流れにさからう向きで軽く  
ゆっくりすべらすように動かします。  
特に肌のやわらかい部分は片方の手で皮フ  
をひっぱりながら肌を良くのばすようにして  
脱毛します。

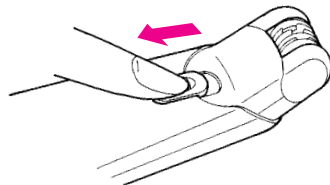
ビキニライン

ウデ

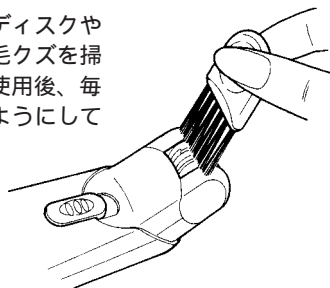
アシ



- 5 ご使用後は、スイッチを  
OFFにします。



- 6 ブラシで脱毛ディスクや  
本体についた毛クズを掃  
除します。(ご使用後、毎  
回掃除を行うようにして  
ください。)



- 7 キャップを付けて保管し  
ます。

