

オムロン マッサージャ ツイントコトン HM-101

TWIN TOKOTON

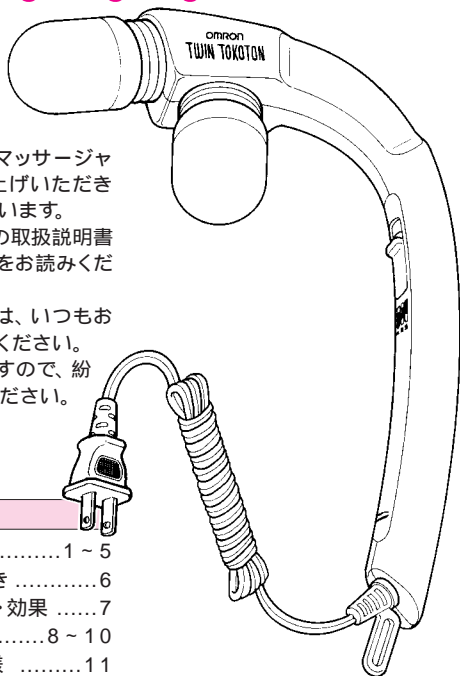
取扱説明書

このたびはオムロンマッサージャ HM-101をお買い上げいただきましてありがとうございます。

お使いになる前にこの取扱説明書の「安全上のご注意」をお読みください。

お読みになったあとは、いつもお手元に置いてご使用ください。

保証書を兼ねていますので、紛失しないようにしてください。



目次

安全上のご注意	1 ~ 5
各部のなまえとはたらき	6
HM-101の特長/効能・効果	7
正しい使い方	8 ~ 10
お手入れのしかた/仕様	11
MEMO	12
商品の使い方に関するお問い合わせは	13
修理を依頼されるとき	13
保証規定/品質保証書	14

各部のなまえとはたらき

L字型グリップ

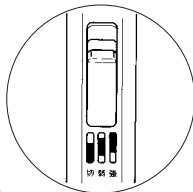
肩へも腰へもらくらくの
使いやすいグリップ。

ヘッド部

ツインヘッドで
ダブルマッサージ。

スイッチ

(強 / 弱 / 切)

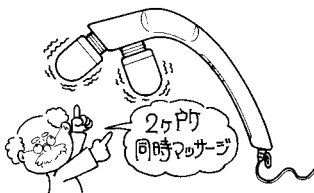


電源プラグ

フック

HM-101の特長

1 ツインヘッドでポイント2ヶ所へ同時マッサージ。



2 ツインヘッドでパワフルマッサージ各強5000振動/分、弱4000振動/分の2段階バイブレーション。



3 肩・腰・背中に、どこにでも使いやすいL字型グリップ。

特に、背骨を中心とする、腰・背中のポイントへ最適。



HM-101の効能・効果


あんま・マッサージの代用

疲労回復 血行をよくする

筋肉の疲れをとる

筋肉のこりをほぐす

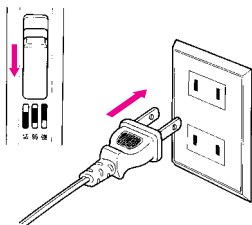
神経痛・筋肉痛の痛みの緩解



- 1 本体のスイッチが「切」になっていることを確認し、電源プラグを確実にコンセントへ差しこんでください。

△注意

必ず交流100Vで使用してください。
火災・漏電の恐れがあります。



2

こりや痛みの部位にヘッドをあて、スイッチを入れ、お好みの強さでマッサージしてください。




- 3 ご使用後はスイッチを「切」にして、コンセントから電源プラグを抜いてください。

△注意

電源コードを持たずに必ず電源プラグを持って抜いてください。

火災・漏電の恐れがあります。

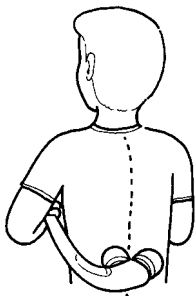


マッサージの時間は15分以内、同一箇所への連続使用は5分以内にしてください。長時間の使用は逆効果をまねく場合があります。

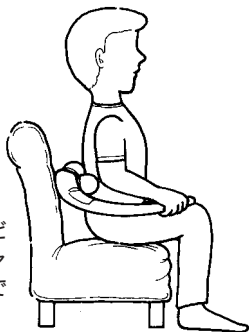
正しい使い方

使用例

腰に




背骨を中心とする左右2ヶ所に同時マッサージ。

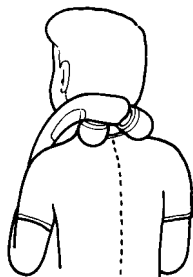


強くマッサージしたい時はイスなどに腰かけて背もたれとマッサージャをはさみこむと、押しつけが楽にできます。

肩・
くびに



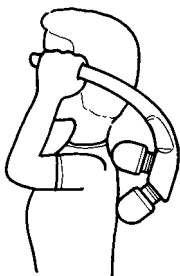
片方の肩へは、ヘッドを1つだけ使って、ポイントマッサージ。



背骨を中心とする首まわりは、2ヶ所同時にマッサージ。

正しい使い方

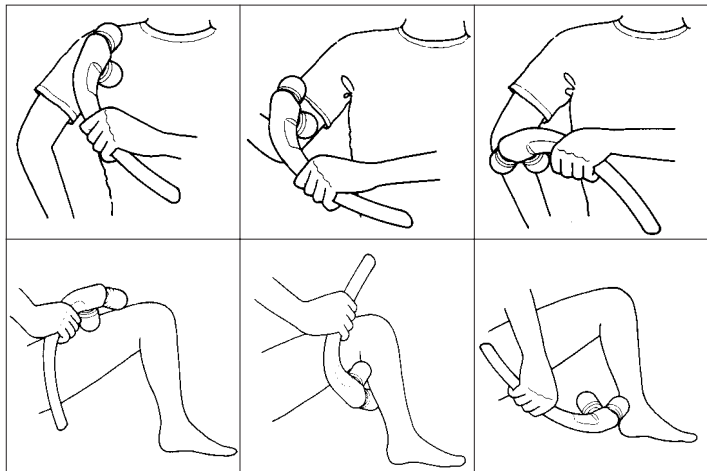
背中に



L字型のグリップだから背中でも2ヶ所同時にマッサージ。

脚や腕の
疲れに

こりや痛みの部位に応じて、使いやすいようにグリップを持つ手をかえながら、ポイントマッサージまたは2ヶ所同時のツインマッサージをご使用ください。

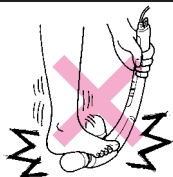


安全上のご注意

⚠注意

本体を無理に回したり、押ししたり曲げたり、体重などの大きな力を加えることは絶対に避けてください。

故障する恐れがあります。



マッサージ以外の目的ではご使用にならないでください。また腹部や頭部・ひじ・ひざなど骨へのご使用はお避けください。

事故や体調不良をおこす恐れがあります。



マッサージの時間は15分以内が適当です。また同一箇所への連続使用は5分以内にしてください。

筋肉や神経に対して必要以上の刺激となり、逆効果をまねく場合があります。



幼児やご自分の意思表示のできない方への使用はお避けください。

事故につながる恐れがあります。



使用中、気分が悪くなったり、刺激が強すぎて苦痛を感じた場合はすぐに使用をやめてください。


体調不良をおこす恐れがあります。



安全上のご注意

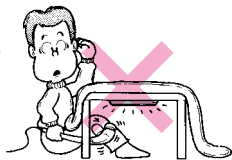
温度、湿度の高いところでのご使用、保管はお避けください。また、本体は絶対に水洗いしないでください。

事故や故障につながる恐れがあります。



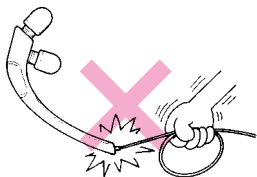
ふとんやコタツの中などでは絶対に使わないでください。

事故や故障につながる恐れがあります。



お願い

電源コードを強く引っ張らないでください。コードが断線して故障の原因となります。



本体を落としたり、ぶついたり強い衝撃を与えないでください。



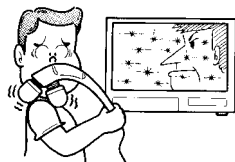
安全上のご注意

スイッチ等が正常かつ安全に動作するか確認の上使用してください。

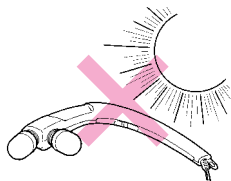
万一、異常が発見された時は、ただちに使用をやめ、電源スイッチを「切」にしてください。



テレビの近くで使用した場合、電波状態により若干テレビ画面のチラツキが発生することがあります。



汚れやほこりを取ったあと、湿気や直射日光をさけて収納してください。



お手入れのしかた

本体の汚れは、乾いたやわらかい布で空ぶきしてください。ベンジン、シンナー、アルコールなど揮発性の液体や、濡れた布などは使用しないでください。



仕 様

商品名: オムロンマッサージャ ツイントコトン

型式: HM-101

電源: AC100V 50/60Hz

消費電力: 7W

定格時間: 連続

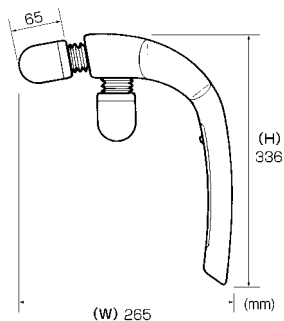
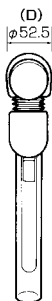
振動数: 強 約5,000振動/分・弱 約4,000振動/分

外形寸法: 265(W)×336(H)×52.5(D)mm

質量: 約630g

型式認可番号:  91-47375

医療用具承認番号: 4B輸第1258号



保証規定

- 取扱説明書にしたがった正常な使用状態で故障した場合には、無償修理いたします。
- 無償修理期間内に故障して修理を受ける場合は、商品に本書を添えてお買い上げの販売店、オムロン(株)の支店またはオムロンフィールドエンジニアリング(株)のネットワークに依頼または送付してください。
なお、送付の場合はオムロン(株)の支店またはオムロンフィールドエンジニアリング(株)までの送料の負担をお願いします。
- 無償修理期間内でも次の場合には有償修理になります。
 - (イ)使用上の誤りおよび不当な修理や改造による故障および損傷。
 - (ロ)お買い上げ後の落下などによる故障および損傷。
 - (ハ)火災、地震、水害、落雷、その他の天災地変、公害や電源の異常電圧による故障および損害。
 - (ニ)本書の提示がない場合。
 - (ホ)本書にお買い上げ年月日、お客様名、販売店名の記入のない場合、あるいは字句を書き換えられた場合。
 - (ヘ)消耗部品。
 - (ト)故障の原因が本製品以外に起因する場合。
- 本書は再発行いたしませんので紛失しないよう大切に保管してください。
- この保証書は本書に明示した期間、条件のもとにおいて無償修理をお約束するものです。
したがってこの保証書によってお客様の法律上の権利を制限するものではありません。

品質保証書

このたびは、オムロン健康機器を、お買い求めいただきありがとうございます。本機は厳重な検査を行ない高品質を確保しております。しかし通常のご使用において万一、不具合が発生しましたときは、上記の保証規定によりお買い上げ後、一年間は無償修理いたします。

本機の保証は、日本国内での使用の場合に限りです。

This warranty is valid only in Japan.

品名 オムロン マッサージャ ツイントコトン

型式 HM-101

ご芳名

ご住所

TEL ()

以下につきましては、必ず販売店にて、記入捺印していただいでください。

お買い上げ店名



住所

TEL

お買い上げ年月日 年 月 日



商品の使い方に関するお問い合わせは



オムロン健康相談室がお答えします。



全国どこからでも

むろん オムロン

0120-30-6606

ダイヤルは正確に

受付時間/10:00 ~ 12:00/13:00 ~ 16:00(月 ~ 金)

修理を依頼されるとき

お買い上げの販売店または下記のオムロンフィールドエンジニアリング(株)のネットワークまでお問い合わせください。品質保証書の記載内容により修理をさせていただきます。 '98.4.1

北海道地区の方	オムロンフィールドエンジニアリング北海道(株)札幌支店 〒060-0003 札幌市中央区北3条西1-1 サンメモリア6F	TEL011(281)5125
東北地区の方	オムロンフィールドエンジニアリング(株)仙台支店 〒980-0802 宮城県仙台市青葉区二日町18-26 二日町OAビル3F	TEL022(261)7054
関東地区の方	オムロンフィールドエンジニアリング(株)東京第一支店 〒150-0013 東京都渋谷区恵比寿1-19-15 ウノサワ東急ビル2F オムロンフィールドエンジニアリング(株)日本橋テクノセンタ 〒101-0035 東京都千代田区神田紺屋町8番地 アセンド神田紺屋町ビル7F オムロンフィールドエンジニアリング(株)北関東支店 〒336-0007 埼玉県浦和市仲町1-14-8 三井生命浦和ビル2F オムロンフィールドエンジニアリング(株)横浜テクノセンタ 〒221-0835 神奈川県横浜市神奈川区鶴屋町2-21-8 第一安田ビル2F	TEL03(3448)8104 TEL03(5296)1760 TEL048(833)7911 TEL045(312)1923
東海地区の方	オムロンフィールドエンジニアリング(株)名古屋支店 〒460-0002 愛知県名古屋市中区丸の内3-22-21 安田火災名古屋ビル7F オムロンフィールドエンジニアリング(株)静岡テクノセンタ 〒420-0859 静岡県静岡市栄町4-10 静岡栄町ビル2F	TEL052(962)3281 TEL054(254)3718
北陸地区の方	オムロンフィールドエンジニアリング(株)金沢支店 〒920-0025 石川県金沢市駅西本町1-14-29 サン金沢ビル1F	TEL0762(61)5467
関西地区の方	オムロンフィールドエンジニアリング(株)大阪第一支店 〒530-0004 大阪府大阪市北区堂島浜2-1-9 古河大阪ビル西館 オムロンフィールドエンジニアリング(株)京都支店 〒604-8141 京都府京都市中京区蛸薬市通高倉西入泉正寺334 日昇ビル7F オムロンフィールドエンジニアリング(株)神戸テクノセンタ 〒651-0088 兵庫県神戸市中央区小野柄通3-2-22 富士火災神戸ビル9F	TEL06(348)1814 TEL075(255)9909 TEL078(242)8268
中四国地区の方	オムロンフィールドエンジニアリング(株)広島支店 〒730-0016 広島県広島市中区鞆町13-14 新広島ビル5F	TEL082(227)1573
九州地区の方	オムロンフィールドエンジニアリング九州(株)福岡第一支店 〒812-0013 福岡市博多区博多駅東2-5-28 博多借成ビル3F オムロンフィールドエンジニアリング九州(株)鹿児島支店 〒890-0064 鹿児島県鹿児島市鴨池新町5-6 鹿児島県プロパンガス会館4F	TEL092(451)6837 TEL099(252)7674

所在地・電話番号を予告なく変更することがありますので、ご了承ください。