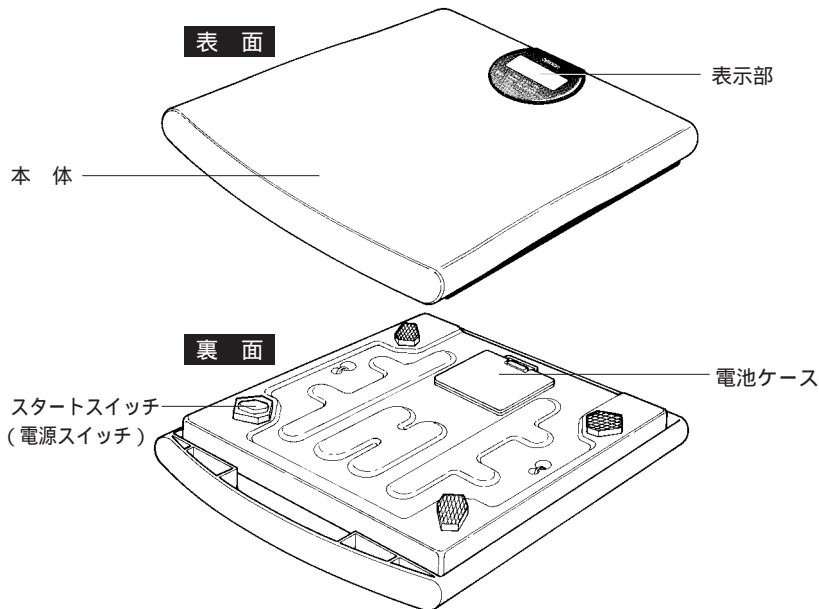


オムロン デジタルヘルスメータ HN-210

取扱説明書

このたびはオムロンデジタルヘルスメータ HN-210をお買い上げいただきましてありがとうございます。
この商品を安全に正しく使用していただくためにお使いになる前にこの取扱説明書の「安全上のご注意」をお読みになり十分に理解してください。
お読みになったあとは、いつも手元においてご使用ください。
保証書を兼ねていますので、紛失しないようご注意ください。



もくじ

安全上のご注意
商品の特長/精度について
正しい使い方
・ご使用にあたって
・測定にあたって
・乾電池について

お手入れと保管
おかしいな?と思ったら
仕様
商品に関するお問い合わせは
修理のお問い合わせは
保証規定/品質保証書

安全上のご注意

ここに示した警告サインと図記号の例は、製品を安全に正しくお使いいただき、あなたや他の人々への危害や損害を未然に防止するためのものです。
警告サインと内容は次のようになっています。

警告サイン	内容
	警告 誤った取り扱いをすると、人が死亡または重傷を負う可能性が想定される内容を示します。
	注意 誤った取り扱いをすると、人が傷害を負ったり物的損害の発生が想定される内容を示します。

物的損害とは、家屋・家財および家畜・ペットに関わる拡大損害を示します。

図記号の例



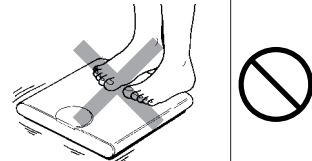
⊘記号は禁止(してはいけないこと)を示します。
具体的な注意内容は、⊘の中や近くに文章や絵で示します。
左図の場合は、「分解禁止」を示します。



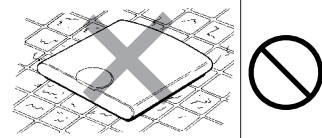
記号は強制(必ず守ること)を示します。
具体的な強制内容は、⊘の中や近くに文章や絵で示します。
左図の場合は「一般的な強制」を示します。

警告

はかりのはしに乘らないでください。
・転倒してけがをする、または、保証精度を満足しない恐れがあります。



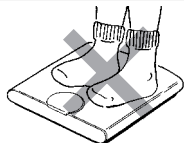
タイルの上やぬれた床などすべりやすいところでは使わないでください。
・すべってけがをする恐れがあります。



安全上のご注意

警告

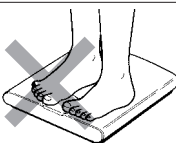
はかりには素足で乗ってください。
・くつ下のまま、または、濡れた足で乗るとすべってけがをする恐れがあります。



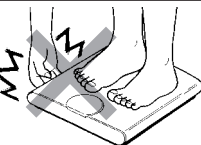
はかりに飛び乗ったり、はかりの上で跳ねたりしないでください。
・転倒してけがをする恐れ、または、衝撃により使用範囲を超え破損する恐れがあります。



表示部の上に乗らないでください。
・表示部が割れてけがをする恐れがあります。



はかりの隙間や穴などに指を入れないでください。
・けがをする恐れがあります。

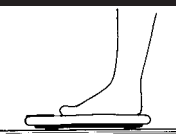


はかりを分解しないでください。
・けがや故障の恐れがあります。




注意

本器は水平な堅い床の上でお使いください。
・転倒してけがをする恐れがあります。

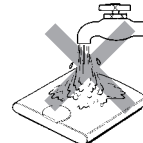


湿気の多い場所、水のかかる場所、直射日光のあたる場所、空調器の風が直接あたる場所、火気のそばには置かないでください。
・故障の恐れがあります。

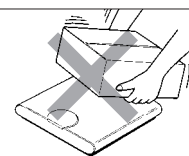


注意

本器を水洗いしないでください。
・故障の恐れがあります。



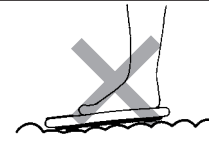
このヘルスメータは体重をはかる目的以外には使わないでください。



身体の不自由な方がお使いになるときは介助者が援助するか、手すりを利用してお使いください。

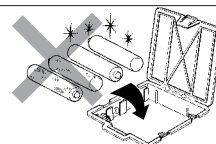


畳やジュートンなどの柔らかい床面では正確な測定ができませんので、水平な堅い床の上でお使いください。

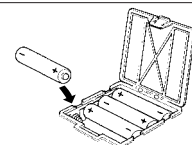


お願い

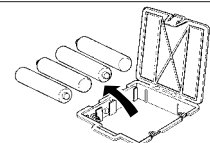
指定した乾電池以外は使わないでください。また、新しい乾電池と古い乾電池を混ぜて使わないでください。



乾電池をはかりに装着する場合、⊕⊖の向きを間違えないように入れてください。



長期間(約3ヶ月以上)使わない場合は乾電池をはずしてください。



商品の特長

- 1 最小表示200gの高精度**
わずかな体重変化もチェックできます。
- 2 大型デジタル表示(20mm)**
測定値が大きく見やすいデジタル表示です。
- 3 本体部に抗菌樹脂使用**
本体に付着したカビやバクテリアなど、細菌の増殖を抑制します。
- 4 タップ・オン・スイッチ機能内蔵**
片足で軽く押さえるだけでスイッチが入る簡単操作です。
- 5 オートパワー・オフ**
体重を測定後、約6秒間で自動的に電源が切れ経済的です。
- 6 うす型でスマートなデザイン**
シンプルで清潔感あふれるデザインです。

精度について

- (1)このデジタルヘルスメータは、計量法に定められた技術基準で製造し、厳重な検査の上、出荷しております。この商品のメーカー保証精度は右表の通りです。
- | はかる重さ | ご使用時のメーカー保証精度 |
|------------------|---------------|
| 0kgをこえ67.5kgまで | ±400g |
| 67.5kgをこえ100kgまで | ±600g |
| 100kgをこえ135kgまで | ±1,500g |
- (2)このヘルスメータは体重をはかるために製造されたばかりです。物の売買取引や、そのものの目方が正しいかどうかなどを証明する器具としては、計量法により使用できませんので、ご注意ください。
- (3)このヘルスメータのご使用範囲は0～135kgです。

正しい使い方

ご使用にあたって

ご使用前に乾電池単3形(アルカリまたはマンガン)4本を入れてください。

- 電池カバーをはずします。
- ⊕⊖を確認し、乾電池を正しく入れてください。

・このヘルスメータには、乾電池がついていませんので、乾電池をお買い上げのうえご使用ください。

エラー表示の説明

マーク	原因	対処のしかた
Err	体重の値が測定範囲(0～135kg)外だった	
	電源を入れたあと、足を乗せたままにしている	電源を入れたあとは、必ず足を本体から下へ降ろしてください。(「測定にあたって」参照)
EL	ヘルスメータが故障している	お買い上げの販売店または最寄りのオムロンフィールドエンジニアリング(株)までお問い合わせください。

おかしいな?と思ったら

こんなとき	確認するところ	直し方
電源スイッチが入らない。	床面に凹凸があるところで測定していませんか?	堅く平らな床面で測定してください。
	乾電池が消耗していませんか?	新しい乾電池に交換してください。
	乾電池の⊕⊖の向きが間違っていますか?	乾電池の⊕⊖を正しく入れてください。
体重が異常に多くまたは少なく表示される。	畳やジュタンなど柔らかい床面上で測定していませんか?	堅く平らな床面で測定してください。
	床面に凹凸があるところで測定していませんか?	
	電源を入れたあと、足を乗せたままにいませんか?	電源を入れたあとは、必ず足を本体から下へ降ろしてください。(「測定にあたって」参照)

仕様

最大計量 ... 135kg
最小表示 ... 0～100kgまで: 200g 100～135kgまで: 500g
計量方式 ... 電気抵抗線式
表示 ... デジタル赤色蛍光(LED)表示
電源 ... 単3形アルカリ乾電池4本(LR6/AM-3) 単3形マンガン乾電池(R6/UM-3)もご使用になれます。(乾電池は別売です。)

電池寿命 ... 約1年(アルカリ乾電池使用・1日4回測定時)
本体材質 ... 抗菌剤入ABS樹脂/鋼板
外形寸法 ... 幅293×奥行317×高さ38mm
質量 ... 約2.5kg(乾電池別)
付属品 ... 取扱説明書(保証書付)
バーコードNo. HN-210G(グレー) 4975479459702
HN-210P(ピンク) 4975479459696

お断りなく仕様を変更する場合がありますので、ご了承ください。

発売元 **オムロン株式会社** 〒105-0001 東京都港区虎ノ門 3-4-10
輸入元 **大和製衡株式会社** 〒673-0849 兵庫県明石市茶園場町 5-22

商品の使い方に関するお問い合わせは、**オムロン健康相談室**がお答えします。

全国どこからでも **0120-30-6606** (ダイヤルは正確に)

受付時間/10:00～12:00/13:00～16:00(月～金)
商品の故障および修理の依頼につきましては下記に記載のオムロンフィールドエンジニアリング(株)にお問い合わせください。

オムロンフィールドエンジニアリング株式会社 98.4.1

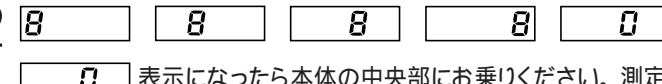
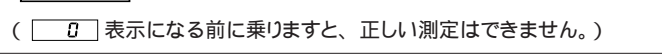
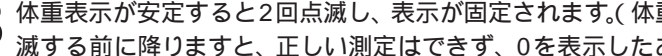
お買い上げの販売店またはオムロンフィールドエンジニアリング(株)までお問い合わせください。品質保証書の記載内容により修理をさせていただきます。

オムロンフィールドエンジニアリング北海道株式会社	TEL011(281)5125
札幌支店 〒060-0003 札幌市中央区北3条西1-1 サンメモリア6F	
オムロンフィールドエンジニアリング株式会社	TEL022(261)7054
仙台支店 〒980-0802 宮城県仙台市青葉区二日町18-26 二日町OAビル3F	
東京第一支店 〒150-0013 東京都渋谷区恵比寿1-19-15 ウノサワ東急ビル2F	TEL03(3448)8104
日本橋テクノセンター 〒101-0035 東京都千代田区神田紺屋町8番地 アセンド神田紺屋ビル7F	TEL03(5296)1760
北関東支店 〒336-0007 埼玉県浦和市仲町1-14-8 三井生命浦和ビル2F	TEL048(833)7911
横浜テクノセンター 〒221-0835 神奈川県横浜市神奈川区鶴屋町2-21-8 第一安田ビル2F	TEL045(312)1923
名古屋支店 〒460-0002 愛知県名古屋市中区丸の内3-22-21 安田火災名古屋ビル7F	TEL052(962)3281
静岡テクノセンター 〒420-0859 静岡県静岡市栄町4-10 静岡栄町ビル2F	TEL054(254)3718
金沢支店 〒920-0025 石川県金沢市駅西本町1-14-29 サン金沢ビル1F	TEL0762(61)5467
大阪第一支店 〒530-0004 大阪府大阪市北区堂島浜2-1-9 古河大阪ビル西館	TEL06(348)1814
京都支店 〒604-8141 京都府京都市中京区錦雲通高倉西入泉正寺334 日昇ビル1F	TEL075(255)9909
神戸テクノセンター 〒651-0088 兵庫県神戸市中央区小野柄通3-22 富士火災神戸ビル9F	TEL078(242)8268
広島支店 〒730-0016 広島県広島市中区鞆町13-14 新広島ビル5F	TEL082(227)1573
オムロンフィールドエンジニアリング九州株式会社	TEL092(451)6837
福岡第一支店 〒812-0013 福岡市博多区博多駅東2-5-28 博多備成ビル3F	
鹿児島支店 〒890-0064 鹿児島県鹿児島市鴨池新町5-6 鹿児島県プロパティ協会4F	TEL099(252)7674



所在地・電話番号を予告なく変更することがありますので、ご了承ください。

正しい使い方

測定にあたって

- 本体の右下部分(シールが貼ってある部分)を片足で軽く押さえ、離しますと電源が入ります。この時必ず乗せた足を本体から下へ降ろしてください。(足を乗せたままですと、正しい測定はできません。)
- と表示します。
表示になったら本体の中央部にお乗りください。測定ができます。
(表示になる前に乗りますと、正しい測定はできません。)
- 体重表示が安定すると2回点滅し、表示が固定されます。(体重表示が点滅する前に降りますと、正しい測定はできず、0を表示したあと電源が切れてしまいます。また、2.0kg未満の場合は、値が安定しても表示は固定されませんのでご注意ください。)この測定結果は約6秒間表示され、そのあと自動的に電源が切れます。

乾電池について

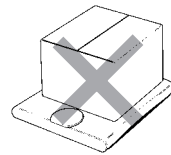
- 表示に  が出ますと乾電池が消耗していますので新しい乾電池に交換してください。
- 乾電池は単3形(アルカリまたはマンガン)4本をご使用ください。
- 古い乾電池のときは、 も表示しないことがあります。
- 乾電池は1日4回使用した場合約1年間使用できます。(アルカリ乾電池を使用した場合)
- 長期間、使用しない時は乾電池を取り外して保管してください。また、乾電池を取り付けて長期間放置しますと液漏れによる故障の原因となりますのでご注意ください。

お手入れと保管

- ベンジン、シンナー、熱湯などでふかないでください。
- 本体の汚れは中性洗剤をしめらせた柔らかい布でよくふき、その後、別の柔らかい布でふきとってください。



- 本体に物を載せたままにしますと電源が入ったままの状態になり、乾電池の消耗がはやくくなりますのでご注意ください。



保証規定

- 取扱説明書にしたがった正常な使用状態で故障した場合には、無償修理いたします。
- 無償修理期間内に故障して修理を受ける場合は、商品に本書を添えてお買い上げの販売店、オムロン(株)の支店またはオムロンフィールドエンジニアリング(株)のネットワークに依頼または送付してください。なお、送付の場合はオムロン(株)の支店またはオムロンフィールドエンジニアリング(株)までの送料の負担をお願いします。
- 無償修理期間内でも次の場合には有償修理になります。
(イ) 使用上の誤りおよび不当な修理や改造による故障および損傷。
(ロ) お買い上げ後の落下などによる故障および損傷。
(ハ) 火災、地震、水害、落雷、その他の天災地変、公害や電源の異常電圧による故障および損傷。
(ニ) 本書の提示がない場合。
(ホ) 本書にお買い上げ年月日、お客様名、販売店名の記入のない場合、あるいは字句を書き換えられた場合。
(ヘ) 消耗部品。
(ト) 故障の原因が本製品以外に起因する場合。
- 本書は再発行いたしませんので紛失しないよう大切に保管してください。
- この保証書は本書に明示した期間、条件のもとにおいて無償修理をお約束するものです。したがってこの保証書によってお客様の法律上の権利を制限するものではありません。

品質保証書

このたびは、オムロン健康機器を、お買い求めいただきありがとうございます。本機は厳重な検査を行ない高品質を確保しております。しかし通常のご使用において万が一不具合が発生しましたときは、上記の保証規定によりお買い上げ後一年間は、無償修理いたします。

本機の保証は、日本国内での使用の場合に限りです。
This warranty is valid only in Japan.

品名	オムロンデジタルヘルスメータ
形式	HN-210
ご芳名	
ご住所	
TEL	()

以下につきましては、必ず販売店にて、記入捺印していただく。

お買い上げ店名	
住所	
TEL	()
お買い上げ年月日	年 月 日

発売元 **オムロン株式会社** 健康統轄事業部
〒105-0001 東京都港区虎ノ門3-4-10 TEL03(3436)7092

札幌011(271)7826	仙台022(265)2734	大宮048(645)3811	東京03(3436)7092
横浜045(411)7216	名古屋052(561)0621	京都075(223)1135	大阪06(282)2572
神戸078(361)1199	広島082(247)0260	高松087(822)38521	福岡092(414)3206