

OMRON

Healthy Life Better Life

オムロン脱塩素シャワー  
マイルドシャワー

HW-300  
取扱説明書

お買い上げいただきましてありがとうございます。  
お使いになる前にこの取扱説明書を必ずお読み  
いただき、「安全上のご注意」を十分にご理解  
の上、正しくお使いください。  
保証書を兼ねていますので、紛失しないよう  
にしてください。

安全上のご注意

- ここに示した注意事項は、安全に関する重大な内容を記載していますので必ず守ってください。
- 表示と意味は次のようになっています。

警告サイン	内容
	誤った取り扱いをすると、人が傷害を負ったり物的損害の発生が想定される内容を示します。

物的損害とは、家屋・家財および家畜・ペットに関わる拡大損害を示します。

図記号の例

	記号は注意（警告・危険を含む）を示します。具体的な内容は、の中や近くに文章や絵で示します。 左図の場合は“一般的な注意”を示します。
	記号は強制（必ず守ること）を示します。具体的な内容は、の中や近くに文章や絵で示します。 左図の場合は“一般的な強制”を示します。

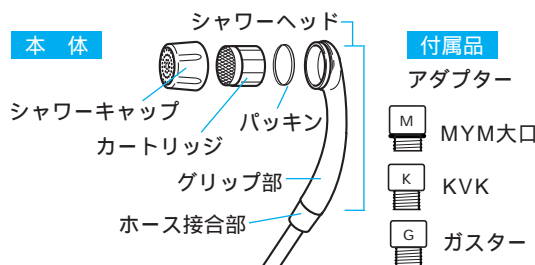
注意

使用前に	使いはじめのときは必ず、温度を確かめてください。 • いきなり高温のお湯が出たり、冷たい水が出たりすることがあります。	
	60 以下でお使いください。 • 高温の熱湯を通水すると故障変形、変色の原因となります。	

注意

使用中のとき	赤水が出ている時は、使用しないでください。 • 水道工事等でカートリッジの目詰まりの原因となります。	
	凍結した時はぬるま湯につけてください。 • 水圧により接合部やシャワーキャップが変形する恐れがあります。	
	1週間以上使用しないときはカートリッジを抜き、ホース内の水を捨ててください。 • 雑菌の発生する恐れがあります。	
	カートリッジは分解したり、中身を取り出したりしないでください。	
	瞬間湯沸器には取り付けしないでください。 • 浴室専用の設計です。台所用の瞬間湯沸器等には接続しないでください。	
	飲用としては使用しないでください。	
	養魚用には使用しないでください。	
	水圧の高い所での使用開始のとき、蛇口はゆっくり開けてください。 • シャワーヘッドがホース接合部からはずれる恐れがあります。	
	水圧の高い場所でのご使用は、蛇口を絞ってお使いください。 • 本体を破損したり、残留塩素が十分に除去できないことがあります。	
	水圧の低い所や給湯器の最低作動水圧の高い場合、あるいは、貯湯式給湯器をお使いでシャワー水栓に逆止弁が付いていない場合は、湯温が安定せず使えないことがあります。 • カビ臭はとれません。 • 本製品は水道水中の残留塩素の除去を目的に設計してありますのでカビ臭はとれません。 製品に白い粉が付着している場合がありますが、品質には問題ありません。 • 万一、粉が目に入った場合はきれいな水で洗い流してください。	
使用中、肌にかゆみ等刺激を感じた場合は使用を中止してください。		

1 各部のなまえ

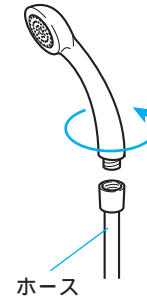


2 取り付けかた

- 現在お使いのシャワーヘッドのメーカー名をお確かめの上、ホースからはずしてください。

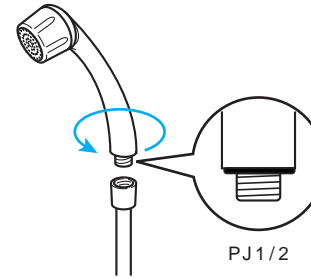
注意

取り付ける前にシャワーホースにキズやヒビ割れがないかご確認ください。シャワーホースの破損原因になります。



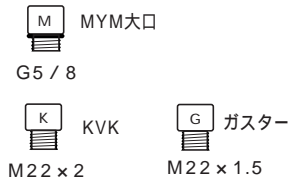
- そのまま取り付けられるタイプ

TOTO  
INAX  
KAKUDAI  
SANEI  
MYM (標準)  
HVS  
TBC  
スギヤマ



- アダプターを使って取り付けられるタイプ

現在お使いのシャワーホース側にパッキンが付いている場合はそのままご使用ください。



注意

シャワーヘッドとホースの接続部分は樹脂製ですのでネジが合わない場合は無理に回さないでください。シャワーヘッドが取り付けできない場合があります。また、洗面化粧台には取り付けできません。

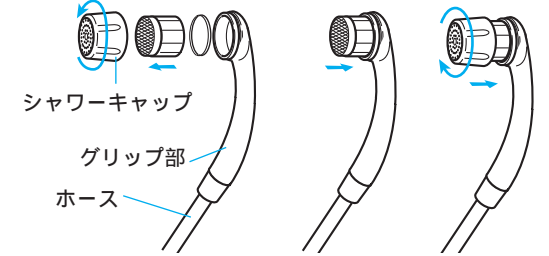
- はじめてお使いのとき

はじめてお使いのときは約1分間、水を流してください。  
脱塩素効果が発揮されるには、カートリッジに水が充分浸透することが必要です。

3 カートリッジ交換のしかた

カートリッジをお買い求めの際はオムロン脱塩素シャワーHW-300専用カートリッジHW-C04(標準小売価格3,200円 税別)をご指定ください。

- シャワーキャップを矢印の方向に回してはずし、カートリッジを取り出します。グリップ部やホースにたまっている水を、逆さにして捨てます。



- カートリッジを図のようにヘッド部に差し込みます。

- ヘッドを締めつけ最後まで入ったことを確認します。

シャワーキャップが最後まで締めつけられないときや通水して水が漏れる場合は、もう一度最初からやり直してください。

ヘッド上部が固くて回らないときは輪ゴムをはめると楽に回せます。

カートリッジ交換の目安

カートリッジは標準的な水道水で約8,000リットル(1日に60リットル使用した場合、約4カ月)使用できます。

塩素(カルキ)臭がしてきたとき。

汚れた水が出たり、カートリッジ内部が著しく汚れたとき。

長期間(夏期1カ月、冬期2カ月)使用しなかったとき。

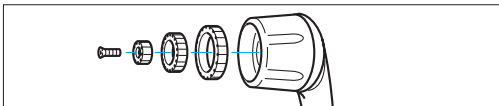
シャワーの水量が著しく減ってきたときはすぐ使用を中止し、カートリッジを交換してください。

パッキン(リング)は消耗品です。傷んできたら早めに交換してください。水漏れの原因となります。

水圧や水温・水質・通水量によって寿命が異なります。

## 4 お手入れのしかた

1 シャワーの水が乱れるときはシャワー孔の目づまりが、水圧の低い場合が考えられます。シャワー孔を分解してブラシ等で掃除してください。



シャワー孔は3枚に分解できます。

2 お手入れは水洗いでいつも清潔にクレンザーやシンナー等を使うとキズの原因となります。中性洗剤をスポンジ等につけ、水洗いしてください。

### △ 注意

シャワーヘッドとホースの接続部分は樹脂製ですのでネジが合わない場合は無理に回さないでください。シャワーヘッドが取り付けできない場合があります。また、洗面化粧台には取り付けできません。

## 5 仕様

商 品 名	オムロン脱塩素シャワー
形 式	HW-300
る 材	(亜硫酸カルシウム) 不織布
シャワー本体素材	ABS樹脂・ポリアセタール樹脂
カートリッジ素材	ABS樹脂・ASA樹脂
残留塩素除去能力	約8.000リットル
カートリッジ交換目安	約4カ月(60リットル/日)
使用可能温度	60 まで
流 量	8～12リットル/分
外 形 寸 法	最大径40mm×高さ235mm
質 量	約158g(満水時 約230g)
付 属 部 品	アダプターセット

お断りなく仕様を変更することがありますので、ご了承ください。

## 6 オムロン健康相談室

商品の使い方に関するお問い合わせは

**オムロン健康相談室がお答えします。**

全国どこからでも  
フリーダイヤル **0120-30-6606** ダイヤルは正確に

受付時間/10:00～12:00/13:00～16:00(月～金)  
(都合によりお休みをいただくことがあります。)

## 7 修理のお問い合わせは

オムロンフィールドエンジニアリング株式会社のネットワーク

**北海道地区の方**  
オムロンフィールドエンジニアリング北海道(株)札幌支店  
〒060-0003 札幌市中央区北3条西1-1 サンメモリア6F  
TEL011(281)5125

**東北地区の方**  
オムロンフィールドエンジニアリング(株)仙台支店  
〒980-0802 仙台市青葉区二日町18-26 二日町OAビル3F  
TEL022(261)7054

**関東地区の方**  
オムロンフィールドエンジニアリング(株)東京第一支店  
〒150-0013 東京都渋谷区恵比寿1-19-15 ウノサワ東急ビル2F  
TEL03(3448)8104

オムロンフィールドエンジニアリング(株)日本橋テクノセンタ  
〒101-0035 千代田区神田紺屋町8 アSEND神田紺屋町ビル7F  
TEL03(5296)1760

オムロンフィールドエンジニアリング(株)北関東支店  
〒336-0007 埼玉県浦和市仲町1-14-8 三井生命浦和ビル2F  
TEL048(833)7911

オムロンフィールドエンジニアリング(株)横浜テクノセンタ  
〒221-0835 横浜市神奈川区鶴屋町2-21-8 第一安田ビル2F  
TEL045(312)1923

**東海地区の方**  
オムロンフィールドエンジニアリング(株)名古屋支店  
〒460-0002 名古屋市中区丸の内3-22-21 安田火災名古屋ビル7F  
TEL052(962)3284

オムロンフィールドエンジニアリング(株)静岡テクノセンタ  
〒420-0852 静岡市栄町4-10 静岡栄町ビル2F  
TEL054(254)3718

**北陸地区の方**  
オムロンフィールドエンジニアリング(株)金沢支店  
〒920-0025 金沢市駅西本町1-14-29 サン金沢ビル1F  
TEL0762(61)5467

**関西地区の方**  
オムロンフィールドエンジニアリング(株)大阪第一支店  
〒530-0004 大阪市北区堂島浜2-1-9 古河大阪ビル西館1F  
TEL06(348)1814

オムロンフィールドエンジニアリング(株)京都支店  
〒604-0021 京都市中京区蛸薬師通高倉西入ル泉正寺334 日昇ビル1F  
TEL075(255)9909

オムロンフィールドエンジニアリング(株)神戸テクノセンタ  
〒651-0088 神戸市中央区小野柄通3-2-22 富士火災神戸ビル9F  
TEL078(242)8268

**中四国の方**  
オムロンフィールドエンジニアリング(株)広島支店  
〒730-0016 広島市中区鞆町13-14 新広島ビル5F  
TEL082(227)1573

**九州地区の方**  
オムロンフィールドエンジニアリング九州(株)福岡第一支店  
〒812-0013 福岡市博多区博多駅東2-5-28 博多借成ビル3F  
TEL092(451)6837

オムロンフィールドエンジニアリング九州(株)鹿児島支店  
〒890-0064 鹿児島市鴨池新町5-6 鹿児島県プロバングス会館4F  
TEL099(252)7674

所在地・電話番号を予告なく変更することがありますので、ご了承ください。

## 保証規定 / 品質保証書

- 取扱説明書にしたがった正常な使用状態でご購入後1年以内に故障した場合には、無償修理いたします。
- 無償修理期間内に故障して修理を受ける場合は、商品に本書を添えてご購入の販売店、オムロン(株)の支店またはオムロンフィールドエンジニアリング(株)のネットワークに依頼または送付してください。なお、送付の場合はオムロン(株)の支店またはオムロンフィールドエンジニアリング(株)までの送料の負担をお願いします。
- 無償修理期間内で次の場合には有償修理になります。  
(イ) 使用上の誤りおよび不当な修理や改造による故障および損傷。  
(ロ) お買い上げ後の落下などによる故障および損傷。  
(ハ) 火災、地震、水害、落雷、その他の天災地変、公害や電源の異常電圧による故障および損害。  
(ニ) 本書の提示がない場合。  
(ホ) 本書にお買い上げ年月日、お客様名、販売店名の記入のない場合、あるいは字句を書き換えられた場合。  
(ヘ) 消耗部品。  
(ト) 故障の原因が本製品以外に起因する場合。
- 本書は再発行いたしませんので紛失しないよう大切に保管してください。
- この保証書は本書に明示した期間、条件のもとにおいて無償修理をお約束するものです。したがってこの保証書によってお客様の法律上の権利を制限するものではありません。

**品質保証書**

このたびは、オムロン健康機器を、お買い求めいただきありがとうございます。本機は厳重な検査を行ない高品質を確保しております。しかし通常のご使用において万一、不具合が発生しましたときは、保証規定によりお買い上げ後、一年間は無償修理いたします。本機の保証は、日本国内での使用の場合に限りです。  
This warranty is valid only in Japan.

品 名	オムロン脱塩素シャワー
型 式	HW-300
ご 芳 名	
ご 住 所	
TEL	( )

以下につきましては、必ず販売店にて、記入捺印していただくください。

お買い上げ店名	TEL
住 所	
お買い上げ年月日	年 月 日

発売元 **オムロン株式会社** 健康統轄事業部  
〒105-0001 東京都港区虎ノ門3-4-10  
TEL03(3436)7092